■■ カップボード ■■ 建具色合わせ・キッチン色合わせが可能なオープンタイプのキッチンに最適なカップボード

システム収納のモジュールを利用して様々な寸法とバリエーションに対応。リビングと一体となった壁面収納の様なカップボードです。

魅せる。隠せる。リビングとの統一感のあるキッチンカップボード。

■レンジも家電も簡単に扉で隠せ、オープンキッチンに最適！



■システム収納のモジュールと、基本ユニットA,B,Cの組み合わせで、様々な寸法バリエーションに対応！

※1 バリエーションは一例です。 ※2 基本ユニットの詳細は下記を参照

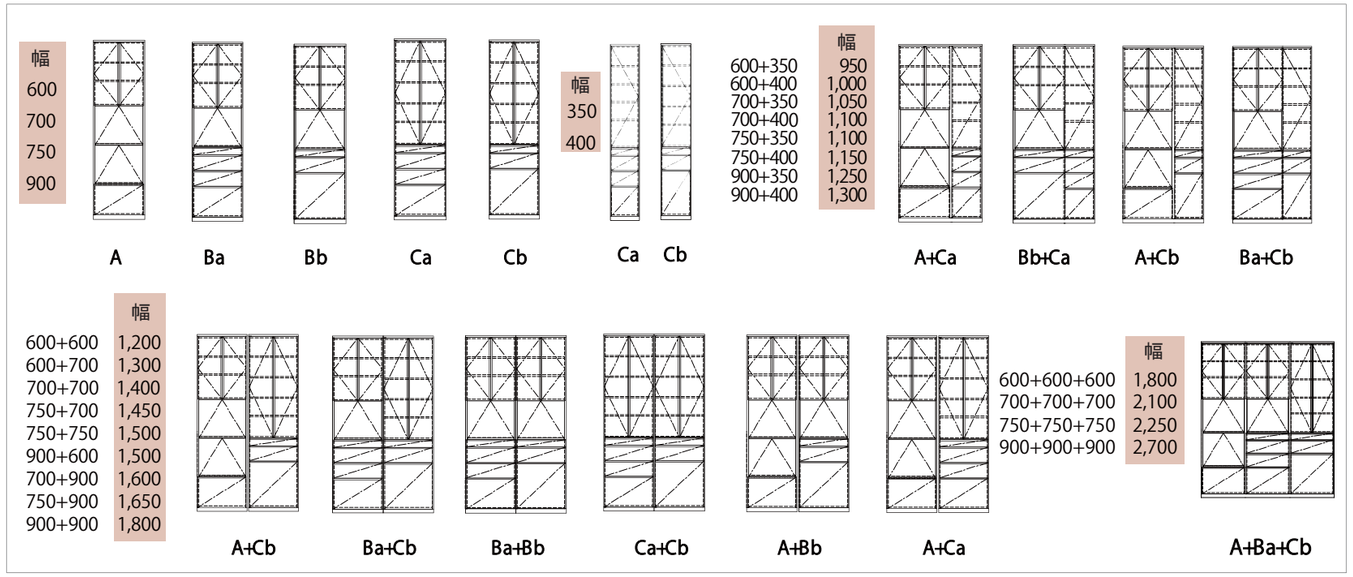

【仕様】

箱体 低圧メラミン化粧PB t=18
色：ﾁｬｺｰﾙ 小口：ABS樹脂ﾃｰﾌﾟ
側板・仕切板前面小口：扉同色ﾃｰﾌﾟ

扉 オレフィンシート貼（表裏）J 手掛け
ｻｲﾄﾞﾊﾟﾈﾙ オレフィンシート貼（表裏）
※扉とサイドパネルは メラミン手掛け扉も対応可能。

金物 耐震ラッチ スライド蝶番
鋼製引出レール（IMPAZ）
樹脂製フラップ扉用レールシステム

棚受けダボ 樹脂配線孔キャップ
家具用ｺﾝｾﾝﾄ

■ 基本ユニット説明

パターンA 家電収納タイプ

- キッチン家電を使いやすい位置にまとめて収納。ｽﾗｲﾄﾞﾃｰﾌﾞﾙも設置。
- 家電収納部はフラップ扉。使いたいときはオープン、見せたくないときはクローズ。

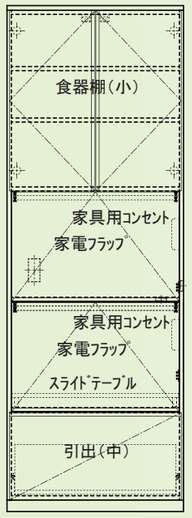

家具用ｺﾝｾﾝﾄ

ｽﾗｲﾄﾞﾃｰﾌﾞﾙ

フラップ扉

パターンB 引出し収納タイプ

- 多彩な高さの引出しで様々なキッチン用品をたっぷり収納出来ます。
- ｶﾄﾗﾘｰ引出2段＝引出し（小）の高さ、引出し（小）2段＝引出（中）

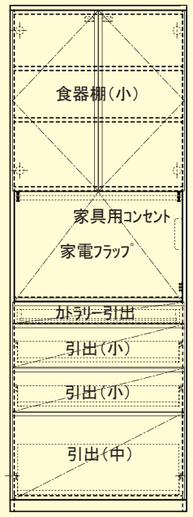

ｶﾄﾗﾘｰ引出し

引出し収納

パターンC 大型食器棚収納タイプ

- 食器がたっぷりしまえる大型の食器棚が特徴。
- 深型の引出し（大）はﾀﾞｽﾄﾎﾞｯｸｽも納まります。

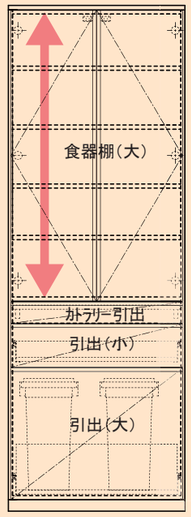

ｶﾄﾗﾘｰ引出部分は
ｽﾗｲﾄﾞﾃｰﾌﾞﾙ引出に
変えることも
出来ます。

ﾀﾞｽﾄﾎﾞｯｸｽも納まる
大型引出し収納

パターンBとパターンCの下部
引出し部分は
引出し4段ﾀｲﾌﾟ（a）と
引出し3段ﾀｲﾌﾟ（b）が選べます。
（※価格は異なります。）

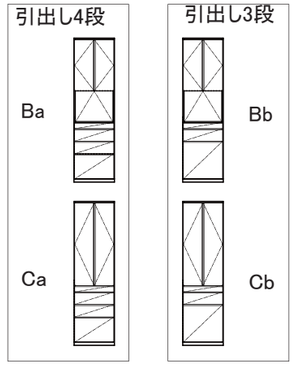

パターンCの
「大型食器収納ﾀｲﾌﾟ」は
W350、W400の片開き
ユニットの設定があります。